

## Kladecí návrhy pokládek dlažebních prvků Parketa 4, Parketa 6, Parketa 6 rovná hrana, Parketa 8 a Parketa 8 rovná hrana

Vysvětlivky:

**Červeně ohraničené plochy** - jsou základním skladebným modulem, podle kterého se skládají dlážděné plochy.

Možnost pokládky různých barevných kombinací, nebo dlažebních prvků.

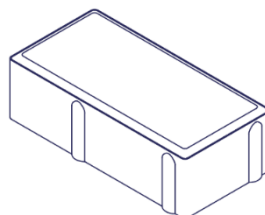
Barevná pole ve skladbách znázorňují jinou barvu kamenů.

(nabízené barvy prvků - viz aktuální ceník)



Symbol označuje skladby, které jsou součástí webové kalkulace dlažeb - viz [www.diton.cz](http://www.diton.cz).


Obr. č. 1 – Parketa



1,08 m<sup>2</sup> / 0,96 m<sup>2</sup> / vrstva na paletě  
(paletizace dle výrobních závodů  
- více aktuální ceník)

## Příklady skladeb z dlažebních prvků Parketa 4, Parketa 6, Parketa 6 rovná hrana, Parketa 8 a Parketa 8 rovná hrana

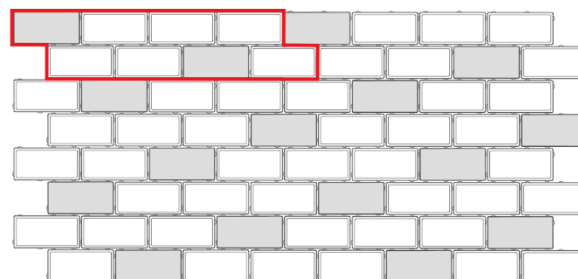
**Skladba Parketa 1**



Parketa

50 ks/m<sup>2</sup>

**Skladba Parketa 2**



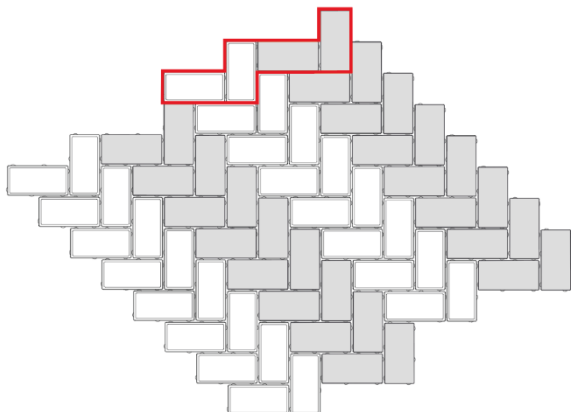
Parketa

37,5 ks/m<sup>2</sup>

Parketa

12,5 ks/m<sup>2</sup>

### Skladba Parketa 3



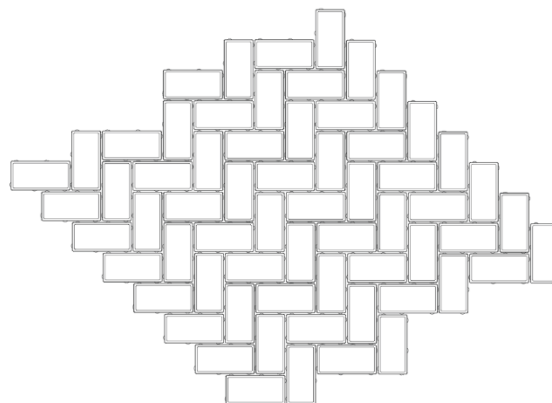
Parketa

25 ks/m<sup>2</sup>

Parketa

25 ks/m<sup>2</sup>

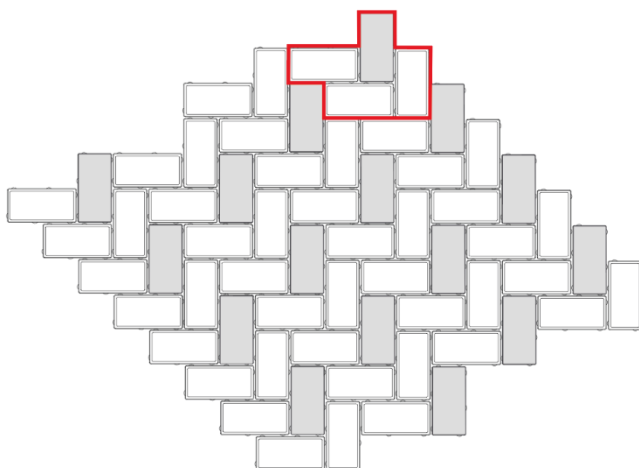
### Skladba Parketa 4



Parketa

50 ks/m<sup>2</sup>

### Skladba Parketa 5



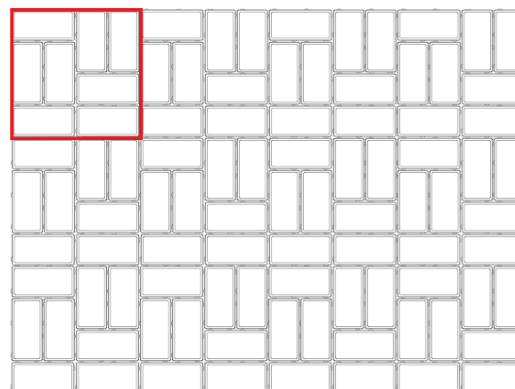
Parketa

37,5 ks/m<sup>2</sup>

Parketa

12,5 ks/m<sup>2</sup>

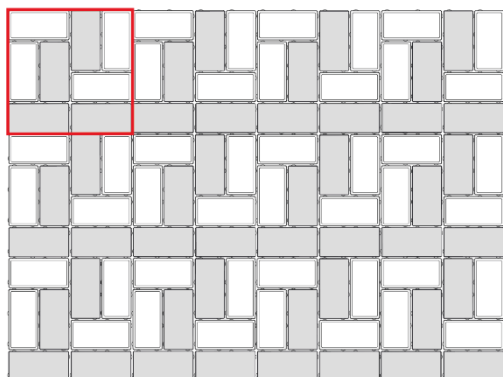
### Skladba Parketa 6



Parketa

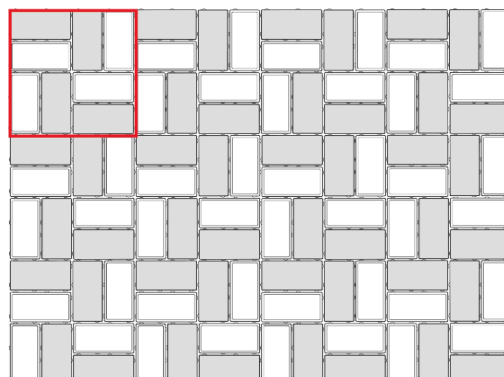
50 ks/m<sup>2</sup>

### Skladba Parketa 7



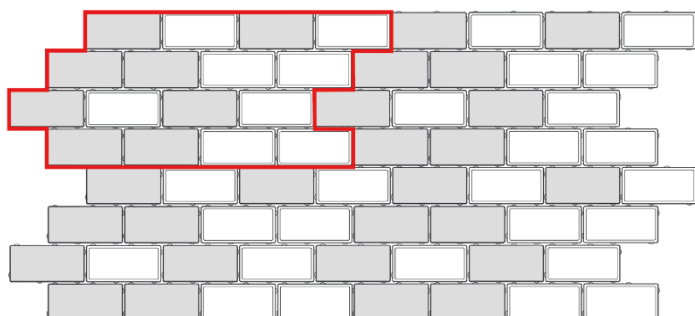
	Parketa	25 ks/m <sup>2</sup>
	Parketa	25 ks/m <sup>2</sup>


### Skladba Parketa 8



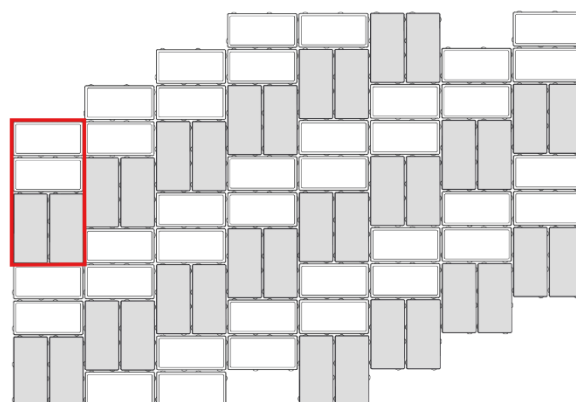
	Parketa	25 ks/m <sup>2</sup>
	Parketa	25 ks/m <sup>2</sup>

### Skladba Parketa 9



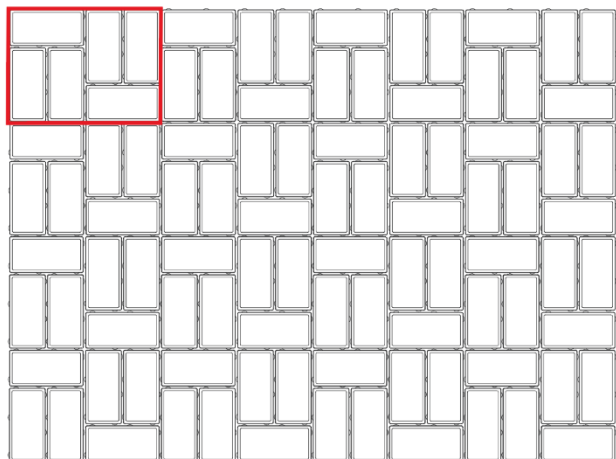
	Parketa	25 ks/m <sup>2</sup>
	Parketa	25 ks/m <sup>2</sup>

### Skladba Parketa 10



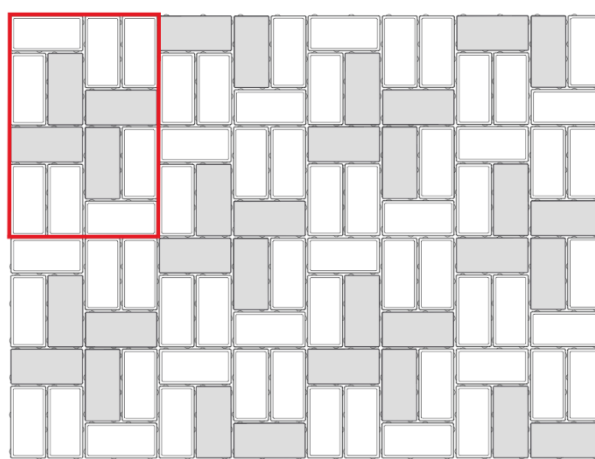
	Parketa	25 ks/m <sup>2</sup>
	Parketa	25 ks/m <sup>2</sup>

**Skladba Parketa 11**



Parketa 50 ks/m<sup>2</sup>

**Skladba Parketa 12**



Parketa 16,667 ks/m<sup>2</sup>  
Parketa 33,333 ks/m<sup>2</sup>

### Upozornění :

Při výpočtu spotřeby dlažebních prvků pro danou plochu je potřeba počítat s navýšením spotřeby pro dořezy dlažeb na okrajích dlážděných ploch.

Při pokládce je nutné odebírat dlažební prvky z více palet a více vrstev současně, abychom zmírnili barevé rozdíly zadlážděné (jednobarevné i vícebarevné) plochy.

Spotřebu dlažebních prvků pro danou plochu lze konzultovat na [navrhy@diton.cz](mailto:navrhy@diton.cz).

### Platnost

od 8/2021; toto vydání nahrazuje předcházející kladeční návrhy v plném rozsahu.