

## Kladeční návrhy pokládek plošných dlažeb Wave 60x30x4, Wave 60x60x5, Wave 80x40x4, Wave 50x50x5

Vysvětlivky:

**Červeně ohraničené plochy** - jsou základním skladebným modulem, podle kterého se skládají dlážděné plochy.

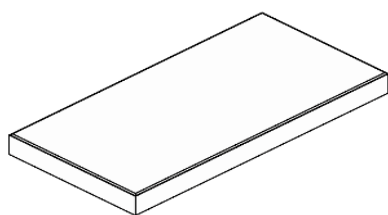
Možnost pokládky různých barevných kombinací, nebo dlažebních prvků.

Barevná pole ve skladbách znázorňují jinou barvu kamenů.

(nabízené barvy prvků - viz aktuální ceník)

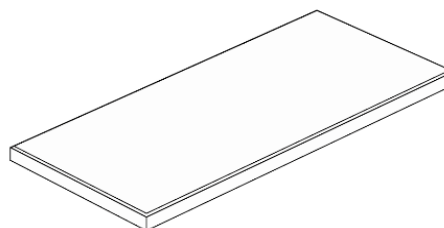
 Symbol označuje skladby, které jsou součástí webové kalkulace dlažeb - viz [www.diton.cz](http://www.diton.cz).

Obr. č. 1 – Wave 60x30x4



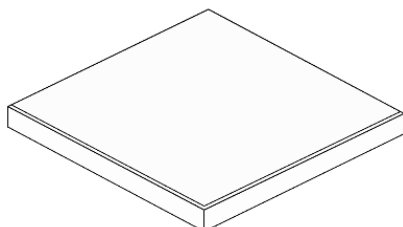
6,84 m<sup>2</sup> / paleta

Obr. č. 2 – Wave 80x40x4



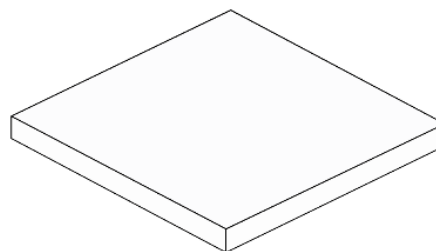
8,64 m<sup>2</sup> / paleta

Obr. č. 3 – Wave 50x50x5



7,5 m<sup>2</sup> / paleta


Obr. č. 4 – Wave 60x60x5



10,8 m<sup>2</sup> / paleta

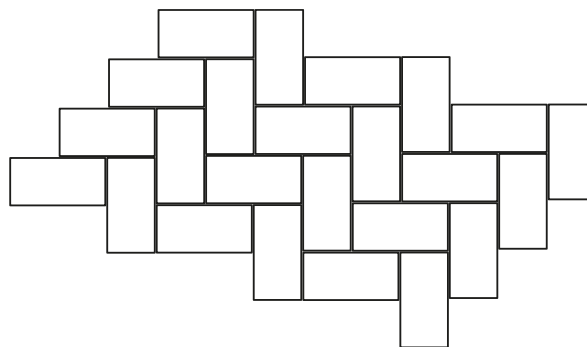
## Příklady skladeb z dlažebních prvků Wave 60x30x4 a Wave 80x40x4

### Skladba Wave 1



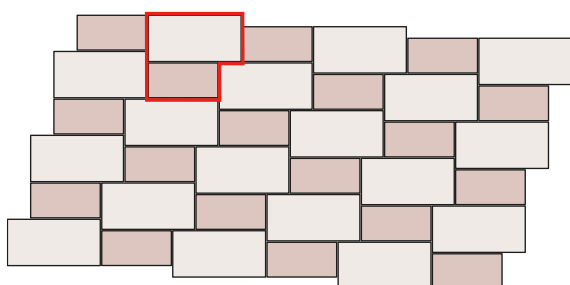
 Wave 60x30x4      5,556 ks/m<sup>2</sup>


### Skladba Wave 2



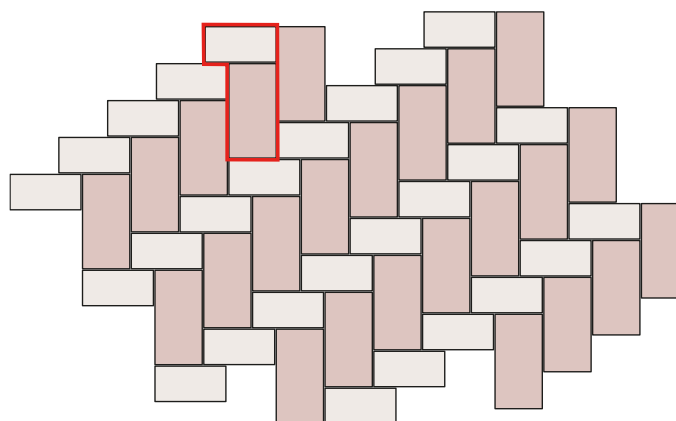
 Wave 60x30x4      5,556 ks/m<sup>2</sup>


### Skladba Wave 3




 Wave 60x30x4      2 ks/m<sup>2</sup>  
Wave 80x40x4      2 ks/m<sup>2</sup>


### Skladba Wave 4



 Wave 60x30x4      2 ks/m<sup>2</sup>  
Wave 80x40x4      2 ks/m<sup>2</sup>

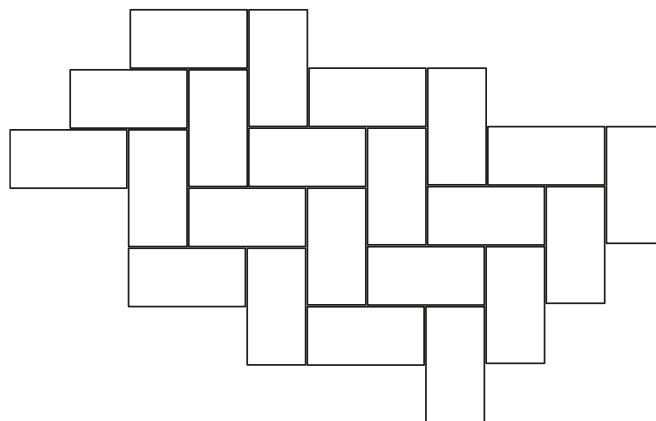
**Skladba Wave 5**



 Wave 80x40x4

3,125 ks/m<sup>2</sup>

**Skladba Wave 6**





 Wave 80x40x4

3,125 ks/m<sup>2</sup>

**Příklady skladeb z dlažebních prvků Wave 50x50x5, Wave 60x60x5**


**Skladba Wave 7**



 Wave 50x50x5

4 ks/m<sup>2</sup>

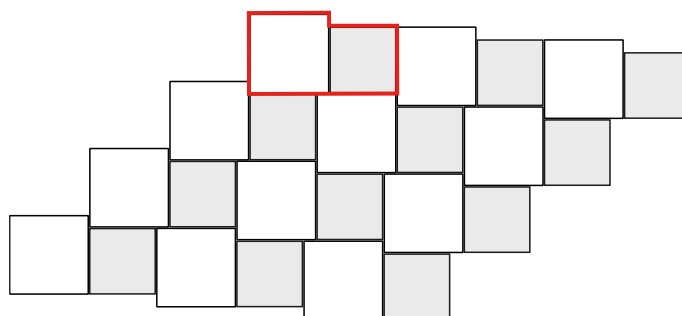
## Skladba Wave 8



Wave 50x50x5

4 ks/m<sup>2</sup>

## Skladba Wave 9



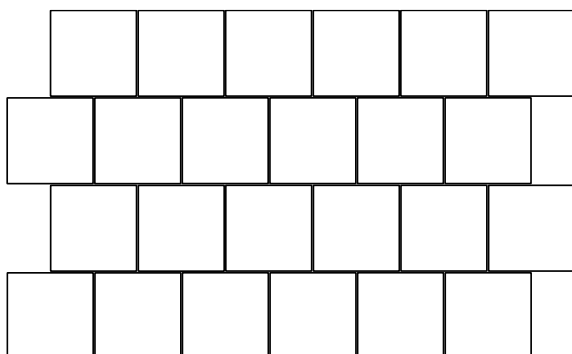
Wave 60x60x5

1,639 ks/m<sup>2</sup>

Wave 50x50x5

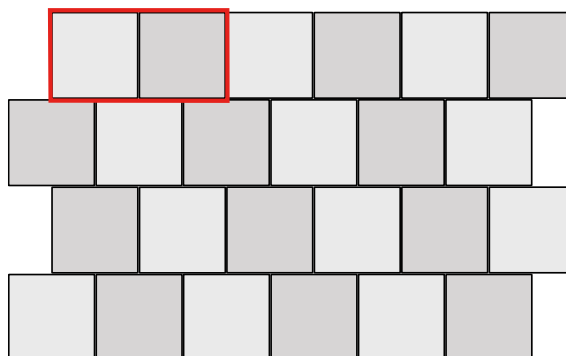
1,639 ks/m<sup>2</sup>


## Skladba Wave 10



Wave 60x60x5

2,778 ks/m<sup>2</sup>

**Skladba Wave 11**


	Wave 60x60x5	1,389 ks/m <sup>2</sup>
	Wave 60x60x5	1,389 ks/m <sup>2</sup>

**Upozornění :**

Při výpočtu spotřeby dlažebních prvků pro danou plochu je potřeba počítat s navýšením spotřeby pro dořezy dlažeb na okrajích dlážděných ploch.

Při pokládce je nutné odebírat dlažební prvky z více palet a více vrstev současně, abychom zmírnili barevné rozdíly zadlážděné (jednobarevné i vícebarevné) plochy.

Spotřebu dlažebních prvků pro danou plochu lze konzultovat na [navrhy@diton.cz](mailto:navrhy@diton.cz).

**Platnost**

od 1/2024; toto vydání nahrazuje předcházející kladezí návrhy v plném rozsahu.